





## Quak, quak, quak – die Frösche haben Hunger



Aber was fressen sie gerne? Natürlich  

Fliegen fangen ist ganz schön schwierig! Für das folgende Spiel brauchst du:

Für die Frösche: 6 WC- oder Kartonrollen, Papier, Wasserfarben oder Filzstifte, eine Schere, Leim,

Für die Fliegen: Papier von einer Zeitung oder aus einem Heft.

Ausserdem: einen Esslöffel und vielleicht einen Knopf.




Schneide die Kartonrollen in verschieden hohe Teile.  
Das sind die Frösche.



Male die Kartonrollen mit grüner Farbe an und lass die Farbe gut trocknen.



Schneide für jeden Frosch 2 Augen aus weißem Papier und male mit Filzstift Pupillen ein.



Knülle aus kleinen Papierstücklein für jeden Mitspieler 5 Fliegen.



Sobald die grüne Farbe trocken ist, kannst du die Augen aufkleben und jedem Frosch einen Mund anmalen.



Jetzt bekommt jeder Frosch eine Zahl von 1-6.  
Stelle die Frösche in unterschiedlichem Abstand zum Löffel auf.



Setz deine erste Fliege auf den Löffelstiel und drücke auf den vorderen Teil des Löffels...



Welcher Frosch bekommt Futter?  
Lass alle 5 Fliegen fliegen und zähle die Punkte zusammen.

Jetzt kommt der nächste Spieler an die Reihe.  
Sieger ist, wer mit 5 Fliegen am meisten Punkte erzielt hat.

**Spielvarianten:** Wenn du möchtest, kannst du aus blauem Papier einen Teich schneiden. Fliegen, welche auf den Teich fallen, bekommen eine zweite Chance und dürfen nochmals zum Löffel.

Oder zeichne im Teich Ringe ins Wasser und beschrifte sie mit Punkten. Die Frösche sind Jocker und geben die doppelte Punktzahl...

Erfinde selber noch mehr Spielvarianten!

